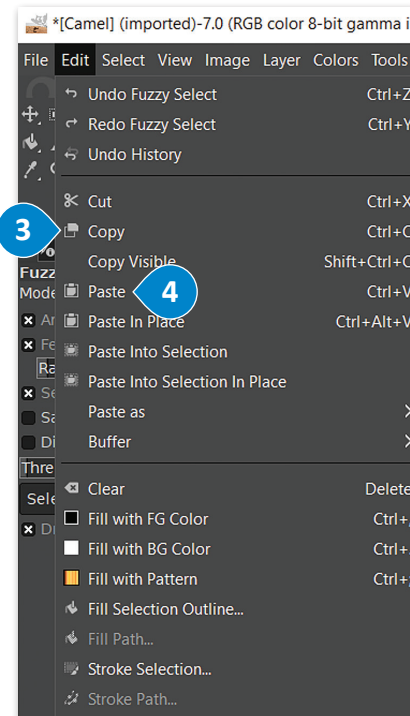

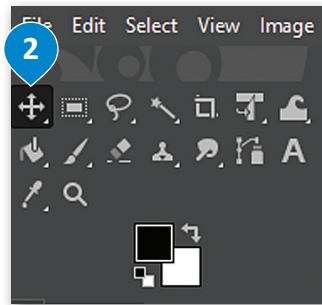


نقل ونسخ جزء معين

بعد تحديد جزء معين من الصورة، ربما ترغب في نسخه إلى صورة أخرى أو نسخه مرة أو مرتين في نفس الصورة، كما يمكنك نقله من موضع إلى آخر في الصورة بالطريقة التالية:

لنسخ جزء معين:

- 1 < حدد الجزء الذي تريد نسخه من الصورة.
- 2 < اضغط على أداة التحريك (Move Tool) من مربع الأدوات (Toolbox).
- 3 < من علامة التبويب تحرير (Edit)، اضغط على نسخ (Copy).
- 4 < من علامة التبويب تحرير (Edit)، اضغط على لصق (Paste) بعد ذلك اضغط على الجزء الذي حددته وحركه حيث تريد ثم حرّر زر الفأرة.
- 5



سوف تنسخ
صورة الناقة بعد
تحديدها

